

JULEVOTTER

# SADNES GARN

KILDE TIL KREATIVITET SIDEN 1888



# JULEVOTTER

TOVA JULEVOTTER MED FORSKJELLIG MØNSTER / OPPSKRIFT: ANITA BRATHETLAND

**STØRRELSE:**  
(XS/S) M/L

**GARN:**  
FRITIDSGARN (100 % norsk ull, 50 gram = ca 70 meter)

**GARNMENGDE:**  
Mørk rød 4219: 100 gram i alle størrelser  
Natur 1012: 50 gram i alle størrelser

**VEILEDENDE PINNER:**  
Strømpepinne nr 6  
Heklenål nr 5

Nr på pinnen er kun veiledende. Strikker du fastere enn oppgitt strikketasthet, bruk tykkere pinner. Strikker du løsere, bruk tynnere pinne.

**STRIKKEFASTHET:**  
14 masker glattstrikk på pinne nr 6 = 10 cm

**TIPS!** Ønskes det en hank til å henge opp vottene med, bruk såpass lang tråd at det gjenstår ca 40 cm etter det er lagt opp masker.

Legg opp (36) 36 masker med natur på strømpepinne nr 6 og strikk 4 omganger vrangbord rundt 1 rett, 1 vrang.

Tell omganger fra her.

Strikk diagram.

Strikk glattstrikk med mørk rød til det er strikket i alt (26) 27 omganger, inkludert diagrammet.

Strikk de første 6 maskene inn på en hjelpetråd, sett maskene tilbake på venstre pinne og strikk maskene på ny med mørk rød.

Strikk (22) 26 omganger rundt over alle maskene.

Fell slik:

1. omgang: \*2 rett sammen, 14 rett, 2 vridd rett sammen\*, gjenta fra \*-\* omgangen rundt.

2. omgang: Strikk 1 omgang uten å felle. Gjenta 1. - 2. omgang en gang til, men med 2 masker mindre mellom fellingene = (28) 28 masker.

Forsett fellingene på samme måte, med 2 masker mindre mellom fellingene på hver omgang til det gjenstår (8) 8 masker.

Klipp av garnet, trekk tråden gjennom maskene og fest den godt.

**TOMMEL:**

Trekk ut hjelpetråden, strikk opp 6 masker på hver del, og øk 2 masker i hver side = (16) 16 masker.

Strikk (16) 18 omganger rundt.

Strikk 2 rett sammen omgangen rundt = (8) 8 masker.

Klipp av garnet, trekk tråden gjennom maskene og fest den godt.

**HANK:**

Bruk tråden som er igjen etter opplegget og hekle 20 lm med heklenål nr 5. Hekle 1 kjm i 1. lm. Fest tråden godt.

Strikk den andre votten på samme måte, men strikk tommel over de 6 siste maskene.

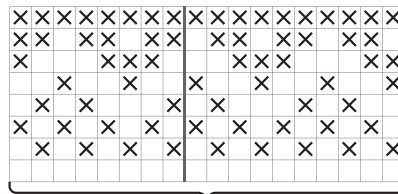
**SLIK TOVER DU:**

Vask vottene i maskin på 40 grader finvask med vanlig vaskepulver (ikke spesialpulver for hvitvask).

Ta vottene ut av maskinen og form dem til mens de fremdeles er våte.

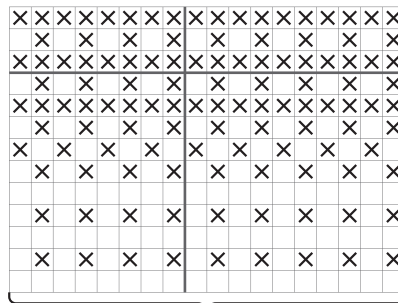
La dem tørke flatt.

**A**



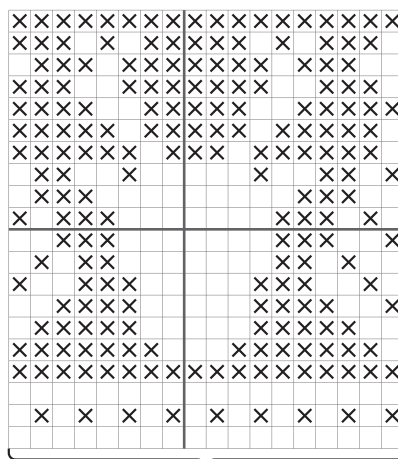
Gjenta

**B**



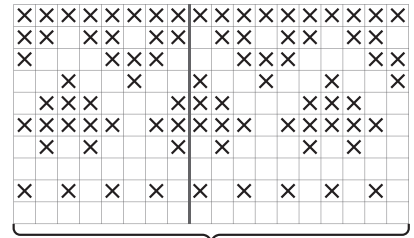
Gjenta

**C**



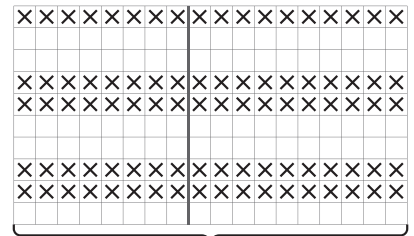
Gjenta

**D**



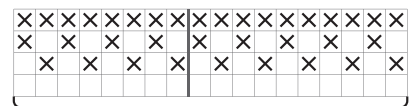
Gjenta

**E**




Gjenta

**F**



Gjenta

**G**



Gjenta

**H**



Gjenta

□ Natur  
X Mørk rød