



Nr 1

## FLETTESKJØRT

Skjørt med fletter

Oppskrift: Anita Brathetland

**Størrelse:**

(2) 4 (6) 8 (10) 12 år

**Plaggets mål:**

Livvidde: (55) 57 (60) 63 (65) 68 cm

Vidde nederst: (90) 95 (99) 104 (108) 113 cm

Hel lengde: ca (22) 24 (28) 32 (36) 40 cm

Alle mål gjelder ferdige plagg, kroppsmål + bevegelsesvidde. Disse mål er beregnet etter oppgitt strikkefasthet.

**Garn:**

MERINOULL (100 % merinoull, 50 gram = ca 105 meter)

TYNN MERINOULL (100 % merinoull, 50 gram = ca 175 meter)

**Garnmengde:**

MERINOULL

Gammelrosa 4042: (100) 100 (150) 200 (200) 250 gram

TYNN MERINOULL

Gammelrosa 4042: (100) 100 (150) 150 (200) 200 gram

**Tilbehør:**

4 cm elastikk i passe lengde

**Veiledende pinner:**

Rundpinne nr 2½, 3, 3½, 4, 4½

Nr på pinnen er kun veiledende. Strikker du fastere enn oppgitt strikkefasthet, bruk tykkere pinner. Strikker du løsere, bruk tynnere pinne.

**Strikkefasthet:**

20 masker diagram med dobbelt garn MERINOULL på pinne nr 4½ = 10 cm

33 masker diagram med enkel tråd TYNN MERINOULL på pinne nr 3 = 10 cm

Legg opp (180) 189 (198) 207 (216) 225 masker med dobbel tråd MERINOULL på rundpinne nr 4½.

Strikk 2 omgang slik: \*3 vrang, 6 rett\*, gjenta fra \*-\* omgangen rundt.

Strikk **diagram** til arbeidet måler ca (5½) 6 (7) 8 (9) 10 cm, slutt med helt diagram.

Skift til rundpinne nr 4, og 1 tråd MERINOULL og 1 tråd TYNN MERINOULL.

Strikk **diagram** til arbeidet måler ca (11) 12 (14) 16 (18) 20 cm, slutt med helt diagram.

Skift til rundpinne nr 3½, og 2 tråder TYNN MERINOULL.

Strikk **diagram** til arbeidet måler ca (16½) 18 (21) 24 (27) 30 cm, slutt med helt diagram.

Skift til rundpinne nr 3, og 1 tråd TYNN MERINOULL.

Strikk **diagram** til arbeidet måler ca (22) 24 (28) 32 (36) 40 cm, slutt med helt diagram.

Strikk 1 omgang med rett over rett og vrang over vrang.

Strikk 1 omgang vrang til brettekant.

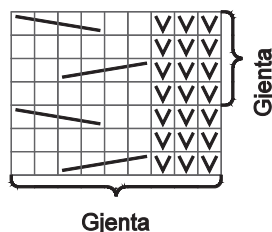
Skift til rundpinne 2½, og strikk 4 cm glattstrikk til belegg, **samtidig** som det på første omgang felles 34 masker jevnt fordelt = (146) 155 (164) 173 (182) 191 masker.



Fell av.

**Montering:**

Brett belegget mot vrangsidens og sy til med løse sting.

Trekk elastikk i løpegangen.



- Rett på rettsiden, vrang på vrangsidens
- Vrang på rettsiden, rett på vrangsidens
-  Sett 2 masker på en hjelpepinne bak arbeidet, 2 rett, strikk maskene på hjelpepinnen rett
-  Sett 2 masker på en hjelpepinne foran arbeidet 2 rett, strikk maskene på hjelpepinnen rett



